

Schutzgebühr 0,50 €

grün
erleben



Die grün erleben Info-Broschüre

Zauberhafte

ORCHIDEENPRACHT

leicht gemacht

ORCHIDEEN

EXOTISCH SCHÖN – UND DOCH PFLEGELEICHT

Orchideen bilden mit über 25.000 in der Natur vorkommenden Arten und mehr als 150.000 durch Züchtung entstandene Sorten die größte Pflanzenfamilie der Erde.

Die meisten Orchideen sind Pflanzen der Tropen. Daher brauchen sie zum Gedeihen entsprechende Temperaturen (16 - 25°C) und Luftfeuchtigkeit (60 - 80%). Dies entspricht ziemlich genau dem sogenannten Behaglichkeitsklima des Menschen. Die Fensterbank ist also ein guter Platz für Ihre Orchideen. Östliche und westliche Lagen sind besonders günstig, bei sommerlicher Schattierung auch Südfenster. Generell sollten Sie im Sommer allzu pralle Sonne vermeiden, die Schattierung mit einer leichten Gardine ist nützlich.

Ihr Gießwasser sollte kalkarm (z.B. Regenwasser) und zimmerwarm sein. Gießen Sie nur, wenn das Substrat fast vollständig ausgetrocknet ist. Dies ist etwa alle 7-10 Tage der Fall. Stehende Nässe (Dauernässe) schadet den Wurzeln auf jeden Fall!

Von Frühjahr bis Herbst benötigen die meisten Ihrer Orchideen eine Nährstoffversorgung über das Gießwasser. Auch können Sie die Orchideenblätter bei schönem Wetter mit dem aufgedüngten Wasser übersprühen. Dies sollte sich aber auf morgens und auf einen tauartigen Nebel beschränken. Es dürfen sich keine lange stehenden Tropfen bilden. In jedem zweiten Frühjahr sollten Ihre Orchideen umgetopft werden. Wir empfehlen Ihnen unsere **grün erleben** Spezialprodukte:

grün erleben ORCHIDEENDÜNGER
grün erleben PREMIUM FLÜSSIGDÜNGER
grün erleben ORCHIDEENERDE

Lassen Sie sich bei uns, den **grün erleben** Gartencentern, individuell beraten.

GÖNNEN SIE IHREN KOSTBARKEITEN

ETWAS GANZ BESONDERES

grün erleben PREMIUM FLÜSSIGDÜNGER

Bei einigen Orchideenarten sowie bei der Orchideenkultur ohne Pflanzsubstrat können Sie die Blätter mit Nährlösung übersprühen. Als hochwertiger, flüssiger Spezialdünger für die Boden- und auch für die Blattdüngung ist der **grün erleben PREMIUM FLÜSSIGDÜNGER** besonders geeignet. Er ist sehr pflanzenverträglich, hinterlässt keine Blattflecken und versorgt Ihre Orchideen mit allen wichtigen Nährstoffen und Spurenelementen.

grün erleben ORCHIDEENDÜNGER

Obwohl Orchideen zu den schwachzehrenden Pflanzen gehören, benötigen sie in der Wachstumszeit und für eine exotische Farbenpracht regelmäßig Dünger. Da die Orchideenwurzeln sehr salzempfindlich sind, verwenden Sie am besten einen Volldünger speziell für Orchideen. Der **grün erleben ORCHIDEENDÜNGER** ist ein flüssiger Spezialdünger und versorgt Ihre Orchideen optimal mit allen wichtigen Nährstoffen und Spurenelementen.

grün erleben ORCHIDEENERDE

Orchideen brauchen ein hohes Luftporenvolumen im Wurzelbereich, welches durch ein strukturstabiles, mit Pinienrinde und groben Fasern angereichertes Substrat erreicht wird. Deshalb verwenden Sie zur Pflanzung und zum Umtopfen nur spezielle Orchideenerden. Die **grün erleben ORCHIDEENERDE** ist eine besonders lockere, gut durchlüftete und gebrauchsfertige Erde. Der Nährstoffgehalt und der pH-Wert sind speziell auf die Anforderungen der gängigsten Orchideenarten abgestimmt.

TIGER ORCHIDEE

ODONTOGLOSSUM-HYBRIDEN



HERKUNFT
Mittel- und Südamerika, meist Gebirgsregionen



STANDORT
Heller Standort, kein Südfenster. Im Sommer 20°C und möglichst nicht unter 15°C. Im Winter nicht unter 12°C.



GIESSEN
Im Sommer kräftig gießen, dann das Pflanzsubstrat abtrocknen lassen, aber auch im Winter nicht ganz austrocknen lassen. Staunässe immer vermeiden!



DÜNGEN
Nur im Sommer, bei jedem 3. bis 4. Gießen mit **grün erleben ORCHIDEENDÜNGER** mit der Hälfte der angegebenen Konzentration düngen. Nach Ausreifen des neuen Triebes nicht mehr düngen.



UMTOPFEN
Jedes 3. Jahr in **grün erleben ORCHIDEENERDE** umtopfen. Abgestorbene Wurzeln und Pflanzenteile entfernen.



TIPP
Im Sommer auch im lichten Schatten von Bäumen aufhängen!

STIEFMÜTTERCHEN ORCHIDEE

MILTONIA-HYBRIDEN



HERKUNFT
Tropisches Mittel- und Südamerika



STANDORT
Heller Standort, aber ohne direkte Sonneneinstrahlung. Möglichst nicht über 20°C; nachts nicht unter 16°C. Miltonien nach der Blüte ca. 2 Monate kühl (12-16°C) und trockener halten.



GIESSEN
Das Pflanzsubstrat sollte nicht ganz austrocknen, aber Staunässe immer vermeiden!



DÜNGEN
Nur im Sommer, bei jedem 3. bis 4. Gießen mit **grün erleben ORCHIDEENDÜNGER** in der angegebenen Konzentration düngen. Von November bis März nicht düngen.



UMTOPFEN
Jedes 2. Jahr in **grün erleben ORCHIDEENERDE** umtopfen.



TIPP
Öfter mit Wasser übersprühen, da empfindlich gegen trockene "Heizungsluft". Benötigen eine Ruhezeit (siehe Standortansprüche).



VANDA

VANDA-HYBRIDEN

HERKUNFT
Neuguinea und Indonesien, Vorder- bis Hinterindien bis zu den Philippinen, als Aufsitzer auf Bäumen

STANDORT
Möglichst heller Standort, vor starker Sonneneinstrahlung nur leicht beschatten. Benötigen zur Blütenbildung viel Licht. Im Sommer 25 - 27°C, im Winter 17 - 22°C.

GIESSEN
Die Wurzeln im Sommer immer feucht halten und auch im Winter viel besprühen!

DÜNGEN
Von März bis November 2 x pro Woche mit der Hälfte der angegebenen Konzentration die Pflanze und die Wurzeln besprühen!

UMTOPFEN
Da die Vanda Luftwurzeln bildet, die keine Erde vertragen, ist ein "Umtopfen" im klassischen Sinne nicht erforderlich. Die Wurzeln benötigen lediglich eine Stabilisationshilfe (z.B. Körbchen, Glas) und leben von der Luftfeuchtigkeit.

TIPP
Im Sommer auch im lichten Schatten von Bäumen aufhängen!



FOTO: HERMANN MÖBIUS



FOTO: HERMANN MÖBIUS

CATTLEYE

CATTLEYA-HYBRIDEN

HERKUNFT
Mittel- und Südamerika

STANDORT
Möglichst heller Standort, aber vor starker Sonneneinstrahlung schützen. Im Sommer nicht unter 15°C, maximal 30°C. Im Winter nicht über 18°C.

GIESSEN
Im Sommer kräftig gießen, dann das Pflanzsubstrat gut abtrocknen lassen. Möglichst temperiertes Regenwasser verwenden. Nach der Blüte trockener halten. Staunässe immer vermeiden!

DÜNGEN
Während des Wachstums, bei jedem 3. Gießen mit **grün erleben** ORCHIDEEN-DÜNGER in der angegebenen Konzentration düngen. Im Winter nicht düngen.

UMTOPFEN
Jedes 3. Jahr in **grün erleben** ORCHIDEENERDE umtopfen. Abgestorbene Wurzeln und Pflanzenteile entfernen.

TIPP
Im Sommer auch im lichten Schatten von Bäumen aufhängen.

MALAIENBLUME ODER NACHTFALTER ORCHIDEE

PHALAENOPSIS-HYBRIDEN

HERKUNFT
Als Aufsitzer auf Bäumen in tropisch feuchten Wäldern in Vorder- und Hinterindien, Indonesien und Philippinen

STANDORT
Möglichst heller Standort, aber vor starker Sonneneinstrahlung schützen. Für die Fensterbank bestens geeignet. Tagsüber im Sommer 20 - 30°C, im Winter 20°C. Nachts nicht unter 18°C.

GIESSEN
Im Sommer kräftig gießen, dann das Pflanzsubstrat abtrocknen lassen. Im Winter etwas weniger gießen. Staunässe immer vermeiden!

DÜNGEN
Von März bis November alle 14 Tage **grün erleben** ORCHIDEENDÜNGER in der angegebenen Konzentration ins Gießwasser geben. Gelegentlich auch die Blätter mit Nährlösung übersprühen!

UMTOPFEN
Jedes 2. Jahr in **grün erleben** ORCHIDEENERDE umtopfen. Abgestorbene Wurzeln entfernen.

TIPP
Blütenrispen können erneut austreiben und Blüten bilden. Die Triebe also nur zurückschneiden, wenn sie eintrocknen!





FOTO: SAGAFLOER / grün erleben


FOTO: SAGAFLOER / grün erleben


KAHN ORCHIDEE


CYMBIDIUM-HYBRIDEN


 **HERKUNFT**
Himalaja, China, Japan bis Australien

 **STANDORT**
Möglichst heller Standort, ohne pralle Mittagssonne. Im Sommer 20 - 25°C. Im Spätsommer bis Herbst kühl, aber nicht unter 5°C.

 **GIESSEN**
Im Sommer und während der Blüte das Pflanzsubstrat immer feucht halten. Im Winter erst gießen, wenn das Substrat gut abgetrocknet ist. Staunässe immer vermeiden!

 **DÜNGEN**
Ganzjährig alle 14 Tage mit **grün erleben** ORCHIDEENDÜNGER in der angegebenen Konzentration düngen. Im Sommer wöchentlich mit **grün erleben** PREMIUM FLÜSSIG-DÜNGER in der angegebenen Konzentration für die Blattdüngung sorgen!

 **UMTOPFEN**
Alle 3 bis 4 Jahre nach der Blüte in **grün erleben** ORCHIDEENERDE umtopfen.


 **TIPP**
Cymbidien von Juni bis Oktober an halbschattige, geschützte Plätze im Freien aufstellen. Vor den ersten Frösten wieder ins Haus oder den Wintergarten holen. Kühle Nächte leiten die Blütenbildung ein!


FEEN ORCHIDEE


ONCIDIUM-HYBRIDEN

 **HERKUNFT**
Mittel- und Südamerika

 **STANDORT**
Möglichst heller Standort, aber vor starker Sonneneinstrahlung schützen. Im Sommer 25°C, nachts absinkend auf 15 - 20°C. Im Winter ca. 18°C, nachts bis 15°C absinkend.

 **GIESSEN**
Im Sommer kräftig gießen, dann das Pflanzsubstrat abtrocknen lassen. Nach der Blüte und im Winter nur soviel gießen, dass Blätter und Bulben nicht schrumpfen (Ruhephase). Staunässe immer vermeiden!

 **DÜNGEN**
Nur im Sommer, bei jedem 3. bis 4. Gießen mit **grün erleben** ORCHIDEENDÜNGER in der angegebenen Konzentration düngen. Während der Ruhephase von Oktober bis März nicht düngen.

 **UMTOPFEN**
Jedes 3. Jahr in **grün erleben** ORCHIDEENERDE umtopfen. Abgestorbene Wurzeln und Pflanzenteile entfernen.



 **TIPP**
Öfter mit Wasser übersprühen. Im Sommer auch im lichten Schatten von Bäumen aufhängen!


FOTO: SAGAFLOR / grün erleben


DENDROBIE


DENDROBIUM-HYBRIDEN


 **HERKUNFT**
Himalaja bis Südchina

 **STANDORT**
Heller Standort, aber ohne direkte Sonneneinstrahlung. Tagsüber im Sommer bis 30°C, im Winter nicht über 15°C. Nachts nicht unter 10°C.

 **GIESSEN**
Im Sommer kräftig gießen, dann das Pflanzsubstrat abtrocknen lassen. Nach der Blüte und im Winter nur wenig gießen. Staunässe immer vermeiden!


 **DÜNGEN**
Während des Wachstums mit **grün erleben** ORCHIDEEN-DÜNGER in der angegebenen Konzentration düngen. Nach der Blüte und im Winter nicht düngen.

 **UMTOPFEN**
Jedes Jahr, sobald der Neutrieb erscheint, in **grün erleben** ORCHIDEENERDE umtopfen. Abgestorbene Wurzeln entfernen.


 **TIPP**
Winterliche Ruhezeit einhalten, damit sie erneut blühen (siehe Standortansprüche). Wenn neue Knospen erscheinen, wieder wärmer stellen.


FRAUENSCHUH ODER VENUSSCHUH ORCHIDEE


PAPHIOPEDILUM-HYBRIDEN

 **HERKUNFT**
Inselwelt Südostasiens, China, Ostindien

 **STANDORT**
Halbschattiger Standort, kein Südfenster. Möglichst gleichmäßig 15 - 20°C.

 **GIESSEN**
Das Pflanzsubstrat im Sommer immer feucht halten. Öfter mit Wasser übersprühen. Staunässe immer vermeiden!

 **DÜNGEN**
Von März bis November, bei jedem Gießen mit **grün erleben** ORCHIDEENDÜNGER in der angegebenen Konzentration düngen. Im Winter nur 1 x pro Monat. Gelegentlich die Blätter mit Nährlösung übersprühen!

 **UMTOPFEN**
Jedes 2. Jahr in **grün erleben** ORCHIDEENERDE umtopfen. Abgestorbene Wurzeln entfernen.


 **TIPP**
Auch im Winter nicht ganz austrocknen lassen! Möglichst kein Wasser zwischen den Blättern stehen lassen.

FOTO: SAGAFLOR / grün erleben



FOTO: SAGAFLOR / grün erleben

Dieser Prospekt ist eine Online-Shopping-Empfehlung der SAGAFLOR Fachhandelskooperation. Es kann deshalb nicht ausgeschlossen werden, dass im Einzelfall nicht alle im Prospekt beschriebenen Artikel sofort zum Verkauf stehen. Änderungen in Form, Farbe und Dekor sind vorbehalten. Es handelt sich ausschließlich um Abholangebote. Alle Angebote sind freibleibend. Solange Vorrat reicht. Bild-, Produkt- und Farbabweichungen sowie Preisstürze vorbehalten!

Lust auf mehr?

In unseren **grün erleben** Gartencentern halten wir eine große Auswahl an Orchideengewächsen für Sie bereit und stehen Ihnen mit Rat und Tat zur Seite.

grün erleben - viel Spaß dabei!

80 x in Deutschland

www.gruen-erleben.de